



BEZROBOCIE REJESTROWANE

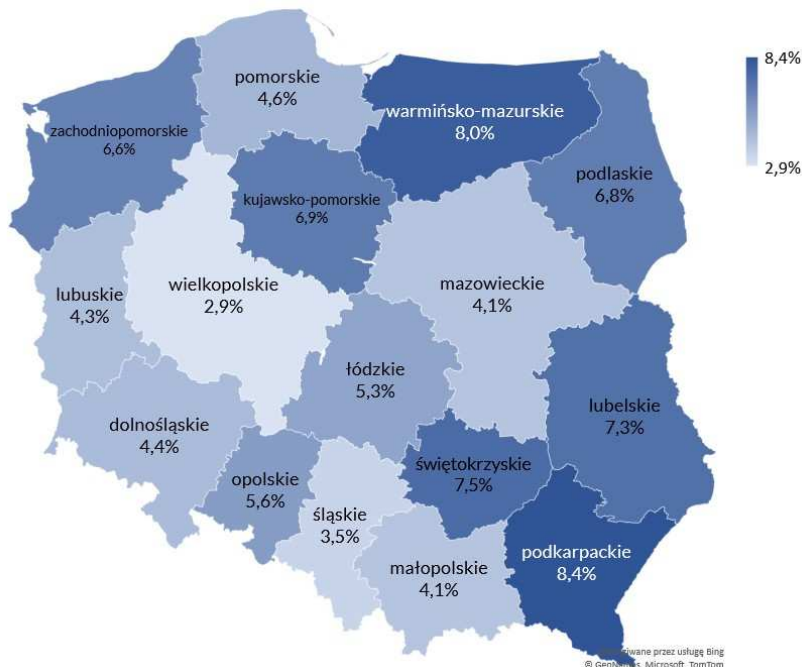
raport miesięczny 11/2023

W końcu listopada 2023 r. w urzędach pracy zarejestrowanych było 773,4 tys. osób bezrobotnych, tj. o 26,8 tys. (tj. o 3,3%) mniej niż w końcu listopada 2022 r. W odniesieniu do poprzedniego miesiąca liczba bezrobotnych wzrosła o 3,0 tys. (0,4%). W historii pomiaru, tj. od 1990 roku, nie zanotowano niższego poziomu bezrobocia w listopadzie.

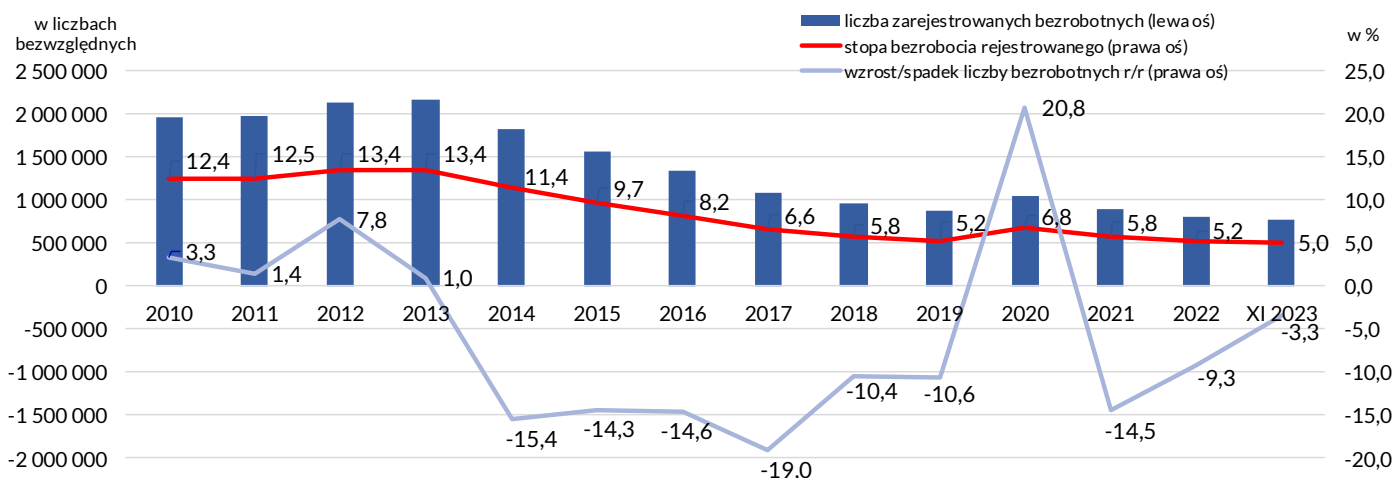
Stopa bezrobocia rejestrowanego w końcu listopada 2023 r. wyniosła 5,0%, czyli od lipca br. utrzymywała się na tym samym poziomie. W porównaniu do listopada 2022 r. spadła o 0,1 pp.

Stopa bezrobocia rejestrowanego w końcu listopada 2023 r. kształtowała się w przedziale od 2,9% w województwie wielkopolskim do 8,4% w podkarpackim. Najniższą wartość osiągnęła w powiecie poznańskim (1,0%), a najwyższą w sztytowieckim (24,0%).

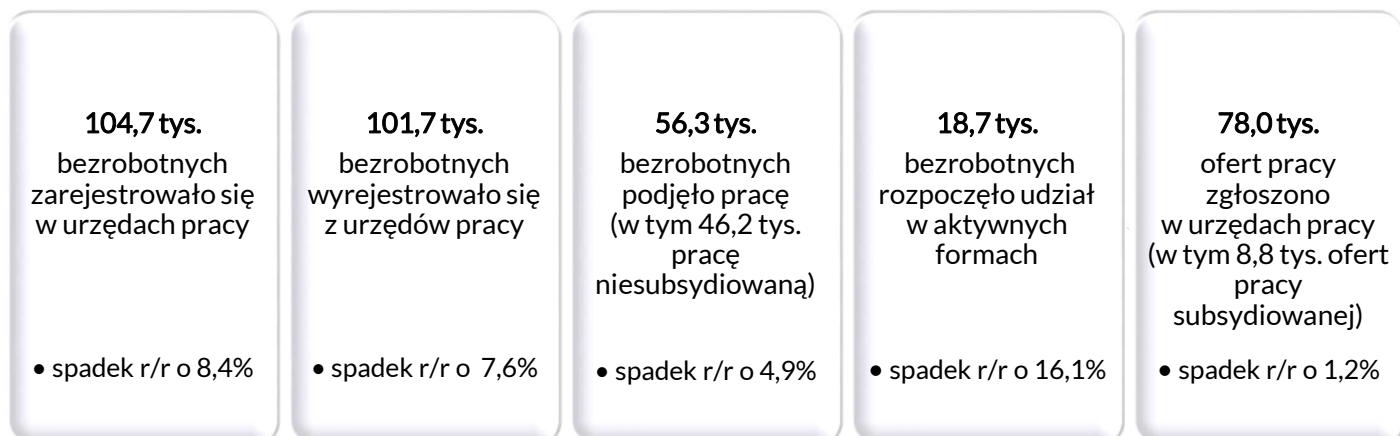
Stopa bezrobocia rejestrowanego wg. województw w końcu listopada 2023 r.



Liczba zarejestrowanych bezrobotnych i stopa bezrobocia w końcu okresu sprawozdawczego

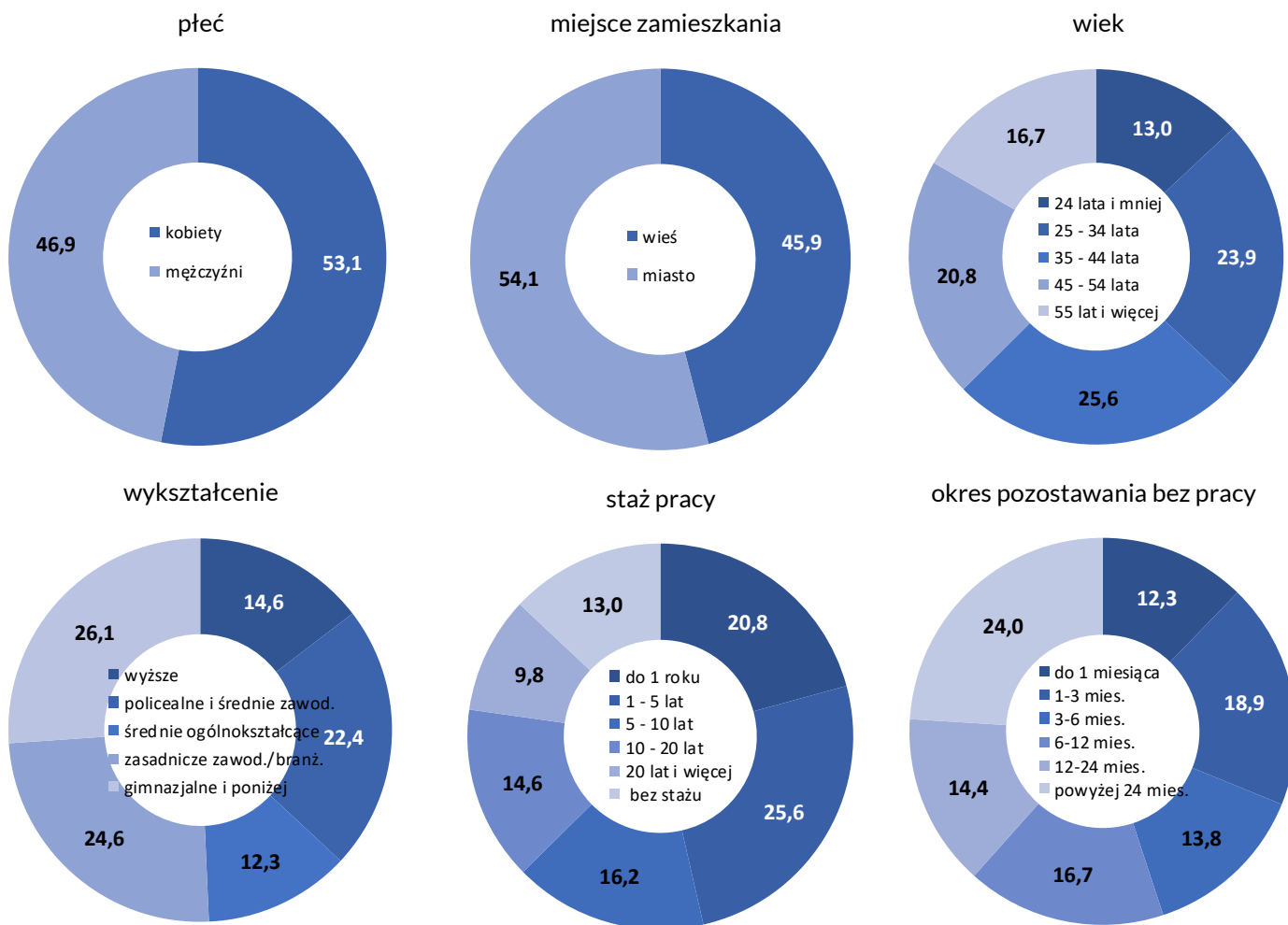


Bilans bezrobotnych i ofert pracy w listopadzie 2023 r.





Struktura zarejestrowanych bezrobotnych w końcu listopada 2023 r. (%)



Wybrane kategorie bezrobotnych w końcu listopada 2023 r.

Zakres		Bezrobotni		wzrost/spadek rok do roku
		w osobach	w %	w %
Ogółem		773 403	100,0	-3,3
z ogółem	kobiety	410 731	53,1	-5,3
	z prawem do zasiłku	115 100	14,9	4,0
	zamieszkali na wsi	355 178	45,9	-2,6
	zwolnieni z przyczyn dotyczących zakładu pracy	31 396	4,1	0,7
	do 30 roku życia	189 201	24,5	-2,5
	w tym do 25 roku życia	100 901	13,0	0,5
	długotrwale bezrobotni	378 062	48,9	-9,0
	powyżej 50 roku życia	204 943	26,5	-3,8
	posiadający co najmniej jedno dziecko do 6 roku życia	124 190	16,1	-10,5
	posiadający co najmniej jedno dziecko niepełnosprawne do 18 r. ż.	1 708	0,2	4,9
	z niepełnosprawnościami	58 159	7,5	0,0